

**KINERJA PERUSAHAAN PERBANKAN  
YANG TERDAFTAR DI BURSA EFEK  
INDONESIA (BEI)  
(PERIODE 2015-2019)**

**SKRIPSI**

Diajukan Untuk Memenuhi Salah Satu Syarat Akademis Guna Memperoleh Gelar  
Sarjana Ekonomi Jurusan Akuntansi



Oleh :

**NICHOLAS MUSA WAYANGKAU**  
**20160411034051**

**FAKULTAS EKONOMI DAN BISNIS  
UNIVERSITAS CENDRAWASIH  
JAYAPURA  
2021**

**HALAMAN PERSETUJUAN SKRIPSI**

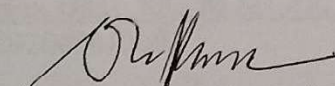
**JUDUL** : KINERJA PERUSAHAAN PERBANKAN YANG TERDAFTAR  
DI BURSA EFEK INDONESIA (BEI)

Nama : Nicholas M Wayangkau  
Nim : 20160411034051  
Program Studi : Akuntansi  
Jurusan : Akuntansi  
Fakultas : Ekonomi dan Bisnis


Disetujui :

Pada Tanggal, Juni 2021


**Pembimbing I**

  
**Dr. OTNIEL SAFKAUR, SE., M.Si**  
NIP.19720316999031003

**Pembimbing II**

  
**PASCALINA VAN SWEET SESA, SE., M.Acc**  
NIP 198904282019032020

**Mengetahui:**  
**Ketua Program Studi Akuntansi**

  
**Dr. SYAIKHUL FALAH, SE., M.Si**  
NIP.197602122001121004

## LEMBAR PENGESAHAN

### KINERJA PERUSAHAAN PERBANKAN YANG TERDAFTAR DI BURSA EFEK INDONESIA (BEI)

(Periode 2018-2019)

Nama : **NICOLAS M. WAYANGKAU**  
NIM : **20160411034051**  
Fakultas/Jurusan : **Ekonomi dan Bisnis / Akuntansi**

Telah diuji dan di pertahankan Tim Penguji Jurusan Akuntansi Fakultas Ekonomi dan Bisnis Universitas Cenderawasih.

Hari/Tanggal : 16 Agustus 2021  
Waktu : 09.30– 11.00  
Tempat : Microsoft Teams/Ujian Online

#### Tim Penguji :

**Dr. Otniel Safkaur, SE, M.Si**  
NIP.19720316999031003

Ketua

**Pascalina Van Sweet Sesa, SE., M.Acc**  
NIP 198904282019032020

Sekretaris

**Sylvia Christina Daat, SE., M.Sc., Ak, CA.**  
NIP. 197904292005012002


Anggota

**Cornelia D. Matani, SE., M.Mgt (Acc)**  
NIP. 198612312018032000

Anggota

**Novalia Herlina Bleskadit, SE., M.Acc., Ak**  
NIP. 198911082019032014

Anggota



## SURAT PERNYATAAN

Yang bertanda tangan di bawah ini :

Nama : Nicholas M Wayangkau

Nim : 20160411034051

Jurusan : Akuntansi

Fakultas : Ekonomi dan Bisnis

Dengan ini menyatakan bahwa skripsi yang saya susun dengan judul "**Kinerja Perusahaan Perbankan Yang Terdaftar Di Bursa Efek Indonesia (Bei)**". Dengan ini menyatakan bahwa skripsi ini benar-benar karya saya sendiri dan bukan merupakan plagiat dari skripsi orang lain. Apabila di kemudian hari pernyataan saya tidak benar maka saya bersedia menerima sanksi akademik yang berlaku.

Demikian pernyataan ini saya buat dengan semestinya untuk dapat dipergunakan bilamana diperlukan.

Jayapura, Juni 2021

Yang Membuat


**Nicholas M Wayangkau**  
**NIM. 20160411034051**

## HALAMAN MOTTO DAN PERSEMBAHAN

### **Motto :**

*" Orang yang sabar melebihi seorang pahlawan, orang yang menguasai dirinya, melebihi orang yang merebut kota."  
(Amsal 16:32)*

### **Persembahan :**

Dengan penuh kerendahan hati karya skripsi ini ku persembahkan kepada :

1. Tuhan Yesus Kristus karena kasih karunianya telah memberikan kesempatan untuk menikmati indahnya dunia.
2. Kedua orang tuaku yang tercinta Bapak dan Mama sebagai semangat hidupku yang selalu memberikan kasih sayang, dukungan doa dan semangat yang tiada terhingga
3. Saudara – saudaraku, yang selalu memberi motivasi, dan semangat kepada penulis untuk menyelesaikan studi.
4. Teman-teman kuliah yang selalu bersama dalam suka dan duka dalam menempuh perkuliahan.
5. Fakultas Ekonomi dan Bisnis Jurusan Akuntansi Universitas Cenderawasih.

## ABSTRAK

**Nicholas M Wayangkau, 2021.** Perbankan mempunyai peran yang sangat strategis dalam menyeimbangkan berbagai unsur pembangunan di dalam negeri. Maka penilaian kinerja keuangan pada industry sektor perbankan perlu dilakukan sebagai salah satu cara untuk dapat menilai keberhasilan bank dalam mengelola dana-dana yang dimilikinya. Judul penelitian ini : Pengaruh Manajemen Laba dan Rasio Keuangan Perusahaan Terhadap Peringkat Obligasi Di Bursa Efek Indonesia. Dibimbing oleh Otniel Safkaur dan Pascalina Van Sweet Sesa.

Tujuan penelitian: Mengetahui pengaruh CAR, LDR, NPL, BOPO dan NIM secara parsial terhadap ROA Perusahaan Perbankan yang terdaftar di Bursa Efek Indonesia Tahun 2015-2019.

Populasi sebanyak 43 perusahaan perbankan yang terdaftar di BEI Periode 2015-2019. Dengan teknik purposive sampling didapatkan sampel sebanyak 39 perusahaan. Metode penelitian: deskriptif kuantitatif dilaksanakan pada bulan Mei 2021. Jenis sumber data sekunder laporan keuangan perusahaan. Teknik pengumpulan dokumentasi. Teknik analisis statistic deskriptif, uji asumsi klasik, dan uji hipotesis.

Hasil Penelitian: CAR (*Capital Adequacy Ratio*) berpengaruh namun tidak signifikan terhadap ROA (*Return on Asset*) perusahaan (Sig.0,100). LDR (*Loan to Deposit Ratio*) tidak berpengaruh signifikan terhadap ROA (*Return on Asset*) perusahaan (Sig.0,318). NPL (*Non Performing Loan*) tidak berpengaruh signifikan terhadap ROA (*Return on Asset*) perusahaan (Sig.0,149). BOPO (Biaya Operasional Pendapatan Operasional) berpengaruh signifikan terhadap ROA (*Return on Asset*) perusahaan (Sig.0,002). NIM (*Net Interest Margin*) tidak berpengaruh signifikan terhadap ROA (*Return on Asset*) perusahaan (Sig.0,900). CAR (*Capital Adequacy Ratio*), LDR (*Loan to Deposit Ratio*), NPL (*Non Performing Loan*), BOPO (Biaya Operasional Pendapatan Operasional) dan NIM (*Net Interest Margin*) berpengaruh simultan dan signifikan terhadap ROA (*Return on Asset*) dengan nilai signifikan 0,005. Faktor yang berpengaruh dominan terhadap ROA (*Return on Asset*) perusahaan adalah BOPO dengan persentase sebesar 4,7%.

Simpulan : Perolehan rasio CAR dan BOPO dapat mempengaruhi perolehan ROA Perusahaan Perbankan. Sedangkan LDR, NPL dan NIM tidak berpengaruh terhadap ROA Perusahaan Perbankan di BEI Tahun 2015-2019. Kemudian CAR, LDR, NPL, BOPO, dan NIM berpengaruh simultan dan signifikan terhadap ROA. Selain itu faktor yang dominan berpengaruh terhadap ROA adalah BOPO. Oleh karenanya perlu adanya evaluasi kinerja keuangan perusahaan sehingga perolehan rasio-rasio keuangan menjadi semakin membaik di tahun mendatang.

**Kata Kunci : CAR, LDR, NPL, BOPO, NIM, ROA**



## **ABSTRACT**

**Nicholas M Wayangkau, 2021.** *Banking has a very strategic role in balancing various elements of development in the country. So the assessment of financial performance in the banking sector industry needs to be done as a way to be able to assess the success of banks in managing their funds. The title of this research: The Effect of Earnings Management and Corporate Financial Ratios on Bond Ratings on the Indonesia Stock Exchange. Supervised by Otniel Safkaur and Pascalina Van Sweet Sesa.*

*Research objectives: To determine the partial effect of CAR, LDR, NPL, BOPO and NIM on the ROA of banking companies listed on the Indonesia Stock Exchange in 2015-2019.*

*The population is 43 banking companies listed on the IDX for the 2015-2019 period. With purposive sampling technique obtained a sample of 39 companies. Research method: quantitative descriptive carried out in May 2021. The type of secondary data source is the company's financial statements. Documentation collection techniques. Descriptive statistical analysis techniques, classical assumption test, and hypothesis testing.*

*Research Results: CAR (Capital Adequacy Ratio) has an effect but is not significant on the company's ROA (Return on Assets) (Sig.0,100). LDR (Loan to Deposit Ratio) has no significant effect on the company's ROA (Return on Assets) (Sig.0,318). NPL (Non Performing Loan) has no significant effect on the company's ROA (Return on Assets) (Sig.0,149). BOPO (Operational Cost of Operating Income) has a significant effect on the company's ROA (Return on Assets) (Sig.0.002). NIM (Net Interest Margin) has no significant effect on the company's ROA (Return on Assets) (Sig.0.900). CAR (Capital Adequacy Ratio), LDR (Loan to Deposit Ratio), NPL (Non Performing Loan), BOPO (Operational Cost of Operating Income) and NIM (Net Interest Margin) have a simultaneous and significant effect on ROA (Return on Assets) with a significant value 0.005. The dominant factor influencing the company's ROA (Return on Assets) is BOPO with a percentage of 4.7%.*

*Conclusion: The CAR and BOPO ratios can affect the ROA of banking companies. Meanwhile, LDR, NPL and NIM have no effect on ROA of Banking Companies on the IDX in 2015-2019. Then CAR, LDR, NPL, BOPO, and NIM have a simultaneous and significant effect on ROA. In addition, the dominant factor influencing ROA is BOPO. Therefore, it is necessary to evaluate the company's financial performance so that the acquisition of financial ratios will improve in the coming year.*

**Keywords: CAR, LDR, NPL, BOPO, NIM, ROA**

## KATA PENGANTAR

Puji dan syukur penulis panjatkan kehadirat Tuhan Yang Maha Esa, karena atas Kasih Karunia-Nya, penulis dapat menyelesaikan penulisan skripsi dengan judul **“Kinerja Perusahaan Perbankan Yang Terdaftar Di Bursa Efek Indonesia (Bei)”**. Sebagai Salah Satu Syarat Akademis Guna Memperoleh Gelar Sarjana Ekonomi Jurusan Akuntansi Universitas Cenderawasih Jayapura.

Penulis menyadari sepenuhnya bahwa penulisan ini tidak terlepas bantuan, dorongan, semangat, saran dan pendapat dari berbagai pihak, oleh karena itu perkenankanlah penulis menyampaikan ucapan terima kasih yang setulus-tulusnya kepada :

1. Bapak Dr. Ir. Apolo Safanpo, ST., MT Rektor Universitas Cenderawasih Jayapura.
2. Bapak Dr. Mesak Lek, SE., M.Si Selaku Dekan Fakultas Ekonomi
3. Bapak Dr. Syaikul Falah, SE., M.Si selaku Ketua program studi Akuntansi.
4. Ibu Sylvia Christina, SE. M.Sc, Ak.,CA Selaku Ketua Jurusan Akuntansi Universitas Cenderwasih Jayapura
5. Bapak Dr. Otniel Safkaur, SE, M.Si selaku dosen pembimbing I yang telah bersedia meluangkan waktu, tenaga, pikiran, serta motivasi kepada penulis kepada penulis dalam penyusunan skripsi.
6. Ibu Pascalina Van Sweet Sesa, SE., M.Acc selaku dosen pembimbing I yang telah bersedia meluangkan waktu, tenaga, pikiran, serta motivasi kepada penulis kepada penulis dalam penyusunan skripsi..



7. Bapak dan Ibu dosen dilingkungan Jurusan Akuntansi Fakultas Ekonomi Universitas Cenderawasih Jayapura.
8. Teman-teman angkatan 2016 yang selalu bersemangat, memberikan motivasi, dorongan selama perkuliahan hingga penulisan skripsi.

Penulis menyadari sepenuhnya penulisan skripsi ini masih jauh dari kesempurnaan karena itu kritik dan saran dibutuhkan demi kesempurnaan penelitian ini. Akhir kata semoga skripsi ini dapat bermanfaat bagi pembaca dan juga mengucapkan banyak terima kasih bagi yang telah membantu hingga penulisan ini bisa terjadi, semoga Tuhan membalas semua kebaikan yang telah diberikan

Jayapura, Juni 2021

Penulis

Nicholas Musa Wayangkau

## DAFTAR ISI

|   |             |
|---|-------------|
| <b>Halaman Judul .....</b>                                    | <b>i</b>    |
| <b>Halaman Persetujuan .....</b>                              | <b>ii</b>   |
| <b>Halaman Pengesahan.....</b>                                | <b>iii</b>  |
| <b>Halaman Motto Dan Persembahan .....</b>                    | <b>iv</b>   |
| <b>Abstrak.....</b>   | <b>v</b>    |
| <b>Abstract.....</b>  | <b>vi</b>   |
| <b>Kata Pengantar .....</b>                                   | <b>vii</b>  |
| <b>Daftar Isi .....</b>                                       | <b>ix</b>   |
| <b>Daftar Tabel.....</b>                                      | <b>xi</b>   |
| <b>Daftar Gambar .....</b>                                    | <b>xii</b>  |
| <b>Daftar Lampiran .....</b>                                  | <b>xiii</b> |
| <b>BAB I PENDAHULUAN</b>                                      |             |
| 1.1.Latar Belakang .....                                      | 1           |
| 1.2.Rumusan Masalah .....                                     | 7           |
| 1.3.Tujuan Penelitian .....                                   | 8           |
| 1.4.Manfaat Penelitian .....                                  | 8           |
| 1.5.Sistematika Penulisan .....                               | 9           |
| <b>BAB II TINJAUAN PUSTAKA</b>                                |             |
| 2.1.Teori signal.....   | 11          |
| 2.2.Pengertian dan fungsi bank .....                          | 12          |
| 2.3.Pengertian kinerja keuangan .....                         | 14          |
| 2.4.Pengukuran kinerja keuangan .....                         | 15          |
| 2.4.1. ROA (Return on Assets.....                             | 15          |
| 2.4.2. CAR (Capital Adequacy Ratio) .....                     | 18          |
| 2.4.3. LDR (Loan to deposit Ratio) .....                      | 19          |
| 2.4.4. NPL (Non performing Loan) .....                        | 21          |
| 2.4.5. BOPO (Beban operasional ppendapatan operasional) ..... | 23          |

|  |    |
|--|----|
| 2.4.6. NIM (Net interest margin) .....                               | 25 |
| 2.5 Faktor-faktor yang mempengaruhi kinerja keuangan perbankan ..... | 27 |
| 2.4.1. Struktur kepemilikan.....                                     | 27 |
| 2.4.2. Ukuran perusahaan.....  | 28 |
| 2.4.3. Risiko .....  | 28 |
| 2.4.4. Kesempatan Bertumbuh.....                                     | 28 |
| 2.4.5. Penilaian permodalan .....                                    | 29 |
| 2.4.6. Penilaian Rentabilitas.....                                   | 29 |
| 2.6 Penelitian terdahulu dan hipotesis .....                         | 29 |
| 2.6.1 Penelitian Terdahulu .....                                     | 29 |
| 2.6.2 Pengembangan Hipotesis .....                                   | 34 |
| 2.6.2.1 Pengaruh CAR terhadap ROA .....                              | 34 |
| 2.6.2.2 Pengaruh LDR terhadap ROA .....                              | 35 |
| 2.6.2.3 Pengaruh NPL terhadap ROA.....                               | 36 |
| 2.6.2.4 Pengaruh BOPO terhadap ROA.....                              | 36 |
| 2.6.2.5 Pengaruh NIM terhadap ROA.....                               | 37 |
| 2.7 Model penelitian .....   | 38 |

### **BAB III METODE PENELITIAN**

|  |    |
|--|----|
| 3.1. Jenis Penelitian.....               | 39 |
| 3.2. Populasi dan sampel Penelitian..... | 39 |
| 3.3. Jenis data dan Sumber data .....    | 41 |
| 3.4. Teknik Pengumpulan data.....        | 42 |
| 3.5. Variabel Penelitian .....           | 42 |
| 3.5.1. Variabel Independen .....         | 42 |
| 3.5.2. Variabel Dependen.....            | 43 |
| 3.6. Definisi Operasional Variabel.....  | 43 |
| 3.7. Teknik Analisis Data.....           | 46 |
| 3.7.1. Uji Asumsi klasik.....            | 46 |
| 3.7.2. Uji Hipotesis .....               | 49 |

**BAB IV HASIL DAN PEMBAHASAN**

|                                       |    |
|---------------------------------------|----|
| 4.1. Hasil Penelitian .....           | 52 |
| 4.1.1. Statistik Deskriptif.....      | 52 |
| 4.1.2. Uji Asumsi Klasik .....        | 55 |
| 4.1.3. Hasil pengujian Hipotesis..... | 58 |
| 4.2. Pembahasan.....                  | 64 |

**BAB V PENUTUP**

|                                   |    |
|-----------------------------------|----|
| 5.1. Kesimpulan .....             | 80 |
| 5.2. Keterbatasan Penelitian..... | 81 |
| 5.3. Saran.....                   | 81 |

|                             |           |
|-----------------------------|-----------|
| <b>DAFTAR PUSTAKA .....</b> | <b>83</b> |
|-----------------------------|-----------|

**LAMPIRAN**

## DAFTAR TABEL

|   | Halaman |
|---|---------|
| Tabel 3.1. Perusahaan Perbankan Yang Terdaftar di BEI 2015-2019 ..... | 40      |
| Tabel 3.2. Devinisi Operasional .....                                 | 43      |
| Tabel 4.1. Statistik Deskriptif Variabel Penelitian .....             | 52      |
| Tabel 4.2. Uji Sampel Kolmogorov-Smirnov Test .....                   | 55      |
| Tabel 4.3. Uji Multikolinearitas .....                                | 56      |
| Tabel 4.4. Uji Hipotesis T-Parsial .....                              | 59      |
| Tabel 4.5. Uji Hipotesis F-Simultan .....                             | 63      |
| Tabel 4.6. Uji Koefisien Determinan .....                             | 63      |

## DAFTAR GAMBAR

|  | Halaman |
|--|---------|
| Gambar 2.1. Model Penelitian .....                         | 38      |
| Gambar 4.1. Uji Heterokedastisitas Grafik Scatterplot..... | 57      |

## **DAFTAR LAMPIRAN**

Lampiran 1. Olah Data Ms. Exel

Lampiran 2. Olah Data Statistik SPSS

Lampiran 3. Tabel Distribusi T

Lampiran 3. Surat Ijin Penelitian