

**ANALISIS PENGARUH RASIO KEUANGAN DALAM PREDIKSI
FINANCIAL DISTRESS (STUDI EMPIRIS PADA PERUSAHAAN
MANUFAKTUR YANG TERDAFTAR DI BEI PADA TAHUN 2015 – 2019)**

SKRIPSI

Diajukan Untuk Memenuhi Salah Satu Syarat Akademis Guna Memperoleh Gelar
Sarjana Ekonomi Jurusan Akuntansi



GABRIELLA GLORI SUMENDA

20170411034091

**PROGRAM STUDI S1 AKUNTANSI
FAKULTAS EKONOMI DAN BISNIS
UNIVERSITAS CENDERAWASIH
TAHUN 2021**

**ANALISIS PENGARUH RASIO KEUANGAN DALAM PREDIKSI
FINANCIAL DISTRESS (STUDI EMPIRIS PADA PERUSAHAAN
MANUFAKTUR YANG TERDAFTAR DI BEI PADA TAHUN 2015 – 2019)**

SKRIPSI

Diajukan Untuk Memenuhi Salah Satu Syarat Akademis Guna Memperoleh Gelar
Sarjana Ekonomi Jurusan Akuntansi



GABRIELLA GLORI SUMENDA

20170411034091

**PROGRAM STUDI S1 AKUNTANSI
FAKULTAS EKONOMI DAN BISNIS
UNIVERSITAS CENDERAWASIH
TAHUN 2021**

HALAMAN PENGESAHAN PEMBIMBING

**ANALISIS PENGARUH RASIO KEUANGAN DALAM
PREDIKSI FINANCIAL DISTRESS**

JUDUL :

**(STUDI EMPIRIS PADA PERUSAHAAN
MANUFAKTUR YANG TERDAFTAR DI BEI PADA
TAHUN 2015 – 2019)**

NAMA : GABRIELLA GLORI SUMENDA

NIM : 20170411034091

Menyetujui, 07 Mei 2021

TIM PEMBIMBING

Pembimbing I



Sylvia Christina Daat, SE., M.Sc., Ak, CA

NIP. 197904292005012002

Pembimbing II








Novalia Herlina Bleskadit, SE., M.Acc., Ak

NIP. 198911082019032014

HALAMAN PENGESAHAN

JUDUL : ANALISIS PENGARUH RASIO KEUANGAN
DALAM PREDIKSI FINANCIAL DISTRESS (STUDI
EMPIRIS PADA PERUSAHAAN MANUFAKTUR
YANG TERDAFTAR DI BEI PADA TAHUN 2015-
2019)
NAMA : GABRIELLA GLORI SUMENDA
NIM : 20170411034091

MENYETUJUI TIM PENGUJI

1. **Sylvia Christina Daat, SE., M.Sc., Ak, CA** (Dosen Pembimbing 1) ()
NIP. 197904292005012002
2. **Novalia Herlina Bleskadit, SE., M.Acc., Ak** (Dosen Pembimbing 2) ()
NIP. 198911082019032014
3. **Dr.Syaikhul Falah, SE., M.Si** (Dosen Penguji) ()
NIP. 197602122001121004
4. **Jhon U. Blesia, Ph. D** (Dosen Penguji) ()
NIP. 198612142008011003
5. **Rudiawie Larasati, SE., M.Ak** (Dosen Penguji) ()
NIP. 199306272019032028

Telah diujikan pada tanggal : Jumat, 23 Juli 2021

**Ketua Program Studi Akuntansi
Fakultas Ekonomi dan Bisnis
Universitas Cenderawasih**



Dr.Syaikhul Falah, SE., M.Si
NIP. 197602122001121004

LEMBAR PERNYATAAN

Yang bertanda tangan dibawah ini:

Nama Mahasiswa : GABRIELLA GLORI SUMENDA

NIM : 20170411034091

Fakultas : EKONOMI DAN BISNIS

Jurusan : AKUNTANSI

Dengan ini menyatakan bahwa skripsi yang saya susun dengan judul:

**ANALISIS PENGARUH RASIO KEUANGAN DALAM
PREDIKSI FINANCIAL DISTRESS
(STUDI EMPIRIS PADA PERUSAHAAN MANUFAKTUR
YANG TERDAFTAR DI BEI PADA TAHUN 2015 – 2019)**

Merupakan benar-benar karya saya sendiri dan bukan plagiat dari jurnal penelitian orang lain. Apabila dikemudian hari pernyataan saya tidak benar, maka saya bersedia menerima sanksi akademis yang berlaku (dicabut predikat kelulusan dan gelar sarjananya). Demikian pernyataan ini saya buat dengan sebenarnya, untuk dapat dipergunakan bila mana diperlukan.

Jayapura, 07 Mei 2021

Pembuat Pernyataan



**Gabriella Glori Sumenda
NIM. 20170411034091**

RIWAYAT HIDUP

Identitas Pribadi

Nama Lengkap : Gabriella Glori Sumenda
Tempat, Tanggal Lahir : Jayapura, 21 Desember 1999
Status : Belum Menikah
Alamat : Pasir Dua
Nomor Telepon : 081242552956
E-mail : ggsumenta@gmail.com

Riwayat Pendidikan

2004 – 2010 : SD INPRES 1 APO
2010 – 2013 : SMP N 5 JAYAPURA
2013 – 2016 : SMA N 4 JAYAPURA

MOTTO

***“Takut akan Tuhan adalah Permulaan Pengetahuan, tetapi
orang bodoh menghina hikmat dan didikan”***

Amsal 1 : 7

***“Itulah sebabnya kita berjerih payah dan berjuang, karena kita
menaruh pengharapan kita kepada Allah yang hidup,
Juruselamat semua manusia, terutama mereka yang percaya”***

1 Timotius 4 : 10

ANALISIS PENGARUH RASIO KEUANGAN DALAM PREDIKSI FINANCIAL DISTRESS

(Studi Empiris pada Perusahaan Manufaktur yang terdaftar di BEI pada tahun
2015 – 2019)

Gabriella Glori Sumenda

Sylvia Christina Daat, Novalia Herlina Bleskadit

ABSTRAK

Penelitian ini bertujuan untuk mengetahui apakah Rasio Likuiditas, Rasio Leverage, Rasio Aktivitas dan Rasio Profitabilitas berpengaruh terhadap *financial distress*. Penelitian ini dilakukan pada perusahaan manufaktur yang terdaftar di Bursa Efek Indonesia tahun 2015 – 2019. Data laporan keuangan diperoleh melalui akses ke www.idx.co.id dengan metode *purposive sampling*, sehingga diperoleh 19 sampel. Metode analisis yang digunakan adalah analisis regresi logistic dengan bantuan program SPSS IBM 26.

Hasil penelitian ini menunjukkan bahwa Rasio Likuiditas yang diproksikan sebagai rasio lancar tidak berpengaruh terhadap *Financial Distress*, Rasio Leverage yang diproksikan sebagai rasio utang terhadap asset tidak berpengaruh terhadap *Financial Distress*, Rasio Aktivitas yang diproksikan sebagai Rasio perputaran total aktiva tidak berpengaruh terhadap *Financial Distress* dan Rasio Profitabilitas berpengaruh terhadap *Financial Distress*.

Kata Kunci : Financial Distress, Rasio Aktivitas, Rasio Likuiditas, Rasio Leverage dan Rasio Profitabilitas

ANALISIS PENGARUH RASIO KEUANGAN DALAM PREDIKSI FINANCIAL DISTRESS

(Studi Empiris pada Perusahaan Manufaktur yang terdaftar di BEI pada tahun
2015 – 2019)

Gabriella Glori Sumenda

Sylvia Christina Daat, Novalia Herlina Bleskadit

ABSTRAC

The objective of this research was to find out the effects of Liquidity Ratio, Leverage Ratio, Activity Ratio and Profitability Ratio on Financial Distress on manufacturing companies listed in the Indonesia Stock Exchange in the period years of 2015-2019. This research was conducted on manufacturing companies listed on the Indonesia Stock Exchange in 2015 – 2019. Financial statement data were obtained through access to www.idx.co.id with purposive sampling method, so that 19 samples were obtained. The analytical method used is logistic regression analysis with the help of the SPSS IBM 26 program.

The results of this study indicate that the Liquidity Ratio proxied as the current ratio has no effect on Financial Distress, the Leverage Ratio proxied as the debt to asset ratio has no effect on Financial Distress, the Activity Ratio proxied as the total asset turnover ratio has no effect on Financial Distress and Profitability Ratios effect on Financial Distress.

Kata Kunci : Financial Distress, Activity Ratio, Liquidity Ratio, Leverage Ratio and Profitability Ratio

Kata Pengantar

Puji syukur kepada Tuhan Yang Maha Kuasa yang telah memberikan rahmatNya sehingga peneliti dapat menyelesaikan skripsi yang berjudul “*Analisis Pengaruh Rasio Keuangan Dalam Prediksi Financial Distress pada Perusahaan Manufaktur yang terdaftar di BEI pada tahun 2015 – 2019*” ini tepat pada waktunya.

Adapun tujuan dari penulisan skripsi ini adalah untuk memperoleh gelar sarjana Ekonomi jurusan Akuntansi. Selain itu, penulisan skripsi ini juga bertujuan untuk menambah wawasan tentang *Analisis Pengaruh Rasio Keuangan Dalam Prediksi Financial Distress* bagi para pembaca dan juga bagi penulis.

Dalam menyelesaikan penyusunan skripsi ini penulis mendapatkan banyak kendala dan tantangan, tetapi penulis mendapatkan bantuan, dukungan, bimbingan dan arahan sehingga penulis dapat menyelesaikan skripsi ini dengan baik. Oleh karena itu dalam kesempatan ini penulis ingin mengucapkan terima kasih yang sebesar-besarnya kepada :

1. Tuhan Yang Maha Esa dengan segala Kasih serta KaruniaNya yang memberikan kekuatan serta kesehatan bagi peneliti dalam menyelesaikan skripsi ini.
2. Dr. Ir. Apolo Safanpo, ST.MT selaku Rektor Universitas Cenderawasih yang telah memberikan kesempatan kepada penulis untuk mengikuti pendidikan di Universitas Cenderawasih.

3. Dr. Mesack Iek, SE, Msi selaku Dekan Fakultas Ekonomi dan Bisnis yang telah memberikan kesempatan kepada penulis untuk mengikuti pendidikan di Fakultas Ekonomi dan Bisnis.
4. Sylvia Christina Daat, SE,. M.Sc selaku Ketua Jurusan Akuntansi Fakultas Ekonomi dan Bisnis Universitas Cenderawasih dan dosen pembimbing I yang telah memberikan waktu, arahan dan bimbingan kepada penulis dalam proses penyusunan skripsi.
5. Novalia Herlina Bleskadit, SE., M.Acc.,Ak selaku dosen pembimbing II yang telah memberikan waktu, arahan, dan bimbingan kepada penulis dalam proses penyusunan skripsi.
6. Bapak dan Ibu dosen Jurusan Akuntansi yang telah memberikan ilmu kepada penulis dalam proses penyusunan skripsi.
7. Teristimewa kepada kedua orang tua penulis Bapak.Jospap Sumenda dan Ibu.Fransisca Ratunaung Sikome yang telah memberikan doa, dukungan, kasih sayang, pengorbanan dan semangat di setiap langkah perjalanan penulis menuntut ilmu.
8. Kakak ku dr.Anastasia Sumenda dan adik ku Gloria Sumenda serta sepupu-sepupu ku Thania Doaly dan Zefannya Doaly dan keponakan ku Keren, Sharon dan Kayla Waromi yang selalu mampu menjadi tempat beristirahat dan melepas penat yang luar biasa.
9. Selfana Yohana Poli dan Indah Wulan Saputri yang telah memberikan bantuan serta semangat kepada penulis dalam proses penyusunan]skripsi.

10. Sahabat-sahabatku Nia Sumalu, Mira Worabay, Reggy Marisan dan Aleda Hamadi yang selalu memberikan semangat, motivasi dan dukungan kepada penulis
11. Teman-teman seperjuangan Akuntansi 2017 yang tidak pernah mengeluh dan bersama-sama berjuang demi mendapatkan hasil terbaik dalam proses penyusunan skripsi.
12. Semua pihak yang tidak bisa disebutkan satu persatu, Terima Kasih atas segalanya.

Demikian yang dapat penulis sampaikan, penulis berharap penulisan skripsi ini dapat bermanfaat bagi para pembaca. Penulis juga mengharapkan kritik dan saran yang membangun agar kedepannya penulis dapat memperbaikinya demi kesempurnaan penulisan skripsi ini.

Jayapura, 07 Mei 2021



Penulis

Gabriella Glori Sumenda

DAFTAR ISI

| | |
|-------------------------------------|-------|
| HALAMAN JUDUL..... | i |
| HALAMAN PENGESAHAN PEMBIMBING | ii |
| HALAMAN PENGESAHAN..... | iii |
| LEMBAR PERNYATAAN | iv |
| RIWAYAT HIDUP..... | v |
| MOTTO..... | vi |
| ABSTRAK..... | vii |
| <i>ABSTRAC</i> | viii |
| Kata Pengantar | ix |
| DAFTAR ISI..... | xii |
| DAFTAR TABEL..... | xvii |
| DAFTAR GAMBAR | xviii |
| DAFTAR LAMPIRAN..... | xix |
| BAB I. PENDAHULUAN | 1 |
| 1.1 Latar Belakang | 1 |
| 1.2 Rumusan Masalah | 7 |
| 1.3 Tujuan Penelitian | 8 |
| 1.4 Manfaat Penelitian | 8 |
| 1.5 Sistematika Penulisan..... | 9 |

| | |
|---|----|
| BAB II. LANDASAN TEORI..... | 11 |
| 2.1 Teori Keagenan (<i>Agency Theory</i>) | 11 |
| 2.2 Laporan Keuangan | 14 |
| 2.3 Analisis Rasio Keuangan | 18 |
| 2.3.1 Rasio Likuiditas..... | 19 |
| 2.3.2 Rasio Leverage atau Rasio Solvabilitas | 20 |
| 2.3.3 Rasio Aktivitas | 22 |
| 2.3.4 Rasio Profitabilitas | 22 |
| 2.4 Financial Distress..... | 28 |
| 2.5 Industri Manufaktur | 24 |
| 2.6 Penelitian Terdahulu dan Pengembangan Hipotesis..... | 34 |
| 2.5.1 Pengaruh Rasio Likuiditas Terhadap Prediksi Kondisi <i>Financial Distress</i> 34 | |
| 2.5.2 Pengaruh Rasio Leverage terhadap Prediksi Kondisi <i>Financial Distress</i> 36 | |
| 2.5.3 Pengaruh Rasio Aktivitas terhadap Prediksi Kondisi <i>Financial Distress</i> 37 | |
| 2.5.4 Pengaruh Rasio Profitabilitas terhadap Prediksi Kondisi <i>Financial Distress</i> <i>Distress</i> 39 | |
| 2.7 Model Penelitian | 41 |

| | |
|--|----|
| BAB III. METODE PENELITIAN | 42 |
| 3. 1. Populasi dan Sampel Penelitian | 42 |
| 3. 2. Jenis dan Sumber Data | 43 |
| 3. 3. Teknik Pengumpulan Data | 43 |
| 3. 4. Variabel Penelitian | 43 |
| 3. 5. Definisi Operasional Dan Pengukuran Variabel..... | 44 |
| 3.5.1. Variabel Dependen | 44 |
| 3.5.2. Variabel Independen..... | 45 |
| 3. 6. Analisis Data | 47 |
| 3.6.1. Analisis Statistik Deskriptif..... | 47 |
| 3.6.2. Uji Asumsi Klasik | 48 |
| 3.6.2.1. Uji Mutikolinearitas..... | 48 |
| 3. 7. Analisis <i>Logistic Regression</i> | 49 |
| 3.7.1 Uji <i>Hosmer and Lemeshow Test</i> (Menilai kelayakan model regresi)..... | 50 |
| 3.7.2 Uji <i>Overall Model Fit Test</i> (Menilai keseluruhan model)..... | 50 |
| 3.7.3 Uji Koefisien Deteminasi R_2 (<i>Nagelkerke 's R Square</i>)..... | 51 |
| 3. 8. Pengujian Hipotesis..... | 51 |
| 3.8.1. Merumuskan Hipotesis | 51 |
| 3.8.2. Menentukan Tingkat Signifikansi | 52 |
| 3.8.3. Menghitung nilai 't' | 53 |

| | | |
|------------------------------------|---|----|
| 3.8.4. | Mengambil Keputusan..... | 53 |
| 3.8.5. | Menarik Kesimpulan | 53 |
| BAB IV. HASIL DAN PEMBAHASAN | | 55 |
| 4.1 | Hasil Penelitian | 55 |
| 4.1.1 | Deskripsi Data | 55 |
| 4.1.2 | Statistik Deskriptif..... | 57 |
| 4.1.3 | Hasil Pengujian Asumsi Klasik | 61 |
| 4.1.4 | Hasil Pengujian <i>Hosmer and Lemeshow Test</i> | 62 |
| 4.1.5 | Hasil Pengujian <i>Overall Model Fit Test</i> | 63 |
| 4.1.6 | Hasil Pengujian Koefisien Deteminasi R_2 (<i>Nagelkerke's R Square</i>) | 64 |
| 4.1.7 | Ketepatan Prediksi Klasifikasi | 65 |
| 4.1.8 | Analisis Regresi Logistik | 66 |
| 4.1.9 | Hasil Pengujian Hipotesis..... | 67 |
| 4.1.9.1 | Pengujian Hipotesis Pertama | 67 |
| 4.1.9.2 | Pengujian Hipotesis Kedua..... | 67 |
| 4.1.9.3 | Pengujian Hipotesis Ketiga..... | 67 |
| 4.1.9.4 | Pengujian Hipotesis Keempat..... | 68 |
| 4.2 | Pembahasan..... | 68 |
| 4.2.1 | Pengaruh Rasio Likuiditas terhadap <i>Financial Distress</i> | 68 |
| 4.2.2 | Pengaruh Rasio Leverage terhadap <i>Financial Distress</i> | 69 |

| | | |
|----------------------|--|----|
| 4.2.3 | Pengaruh Rasio Aktivitas terhadap <i>Financial Distress</i> | 71 |
| 4.2.4 | Pengaruh Rasio Profitabilitas terhadap <i>Financial Distress</i> | 72 |
| BAB V. PENUTUP | | 74 |
| 5.1 | Kesimpulan | 74 |
| 5.2 | Keterbatasan Penelitian..... | 75 |
| 5.3 | Saran..... | 75 |
| DAFTAR PUSTAKA | | 77 |
| LAMPIRAN..... | | 83 |

DAFTAR TABEL

| | |
|---|----|
| Tabel 1 Kriteria Pengambilan Sampel | 55 |
| Tabel 2 Ringkasan Jumlah Sampel | 56 |
| Tabel 3 Pengkodean Variabel Dependen | 57 |
| Tabel 4 Hasil Pengujian Statistik Deskriptif..... | 57 |
| Tabel 5 Hasil Pengujian Multikolinearitas..... | 61 |
| Tabel 6 Hasil Pengujian Hosmer and Lemeshow Test | 62 |
| Tabel 7 Hasil Pengujian -2 Log Likelihood blok pertama..... | 63 |
| Tabel 8 Hasil Pengujian -2 Log Likelihood blok kedua | 63 |
| Tabel 9 Hasil Pengujian Nagelkerke's R Square..... | 64 |
| Tabel 10 Ketepatan Prediksi Klasifikasi | 65 |
| Tabel 11 Hasil Pengujian Analisis Regresi Logistik..... | 66 |

DAFTAR GAMBAR

Gambar 1 Model Penelitian 41

DAFTAR LAMPIRAN

| | |
|---|-----|
| Lampiran 1 Kriteria Pengambilan Sampel..... | 84 |
| Lampiran 2 Sampel Perusahaan..... | 89 |
| Lampiran 3 Tabulasi Data..... | 90 |
| Lampiran 4 Hasil Pengujian Ringkasan Jumlah Sampel | 93 |
| Lampiran 5 Hasil Pengujian Pengkodean Variabel Dependen | 94 |
| Lampiran 6 Hasil Pengujian Statistik Deskriptif | 95 |
| Lampiran 7 Hasil Pengujian Multikolinearitas | 96 |
| Lampiran 8 Hasil Pengujian Hosmer and Lemeshow's..... | 97 |
| Lampiran 9 Hasil Pengujian -2Log Likelihood Value (Blok pertama)..... | 98 |
| Lampiran 10 Hasil Pengujian -2Log Likelihood Value (Blok kedua)..... | 99 |
| Lampiran 11 Hasil Pengujian Nagelkerke's R Square..... | 100 |
| Lampiran 12 Ketepatan Prediksi Klasifikasi..... | 101 |
| Lampiran 13 Hasil Pengujian Analisis Regresi Logistik dan Uji Hipotesis | 102 |