

**PENGARUH STRUKTUR MODAL, LIKUIDITAS,
PERTUMBUHAN LABA, DAN UKURAN PERUSAHAAN PADA
KUALITAS LABA**

(Studi Empiris pada Perusahaan Manufaktur yang Terdaftar di Bursa Efek Indonesia
Tahun 2014-2019)

SKRIPSI

Diajukan Untuk Memenuhi Salah Satu Syarat Akademis Guna Memperoleh Gelar
Sarjana Ekonomi Jurusan Akuntansi



ANGRIANI PALLUNAN

20160411034020

**UNIVERSITAS CENDERAWASIH
FAKULTAS EKONOMI DAN BISNIS
PROGRAM STUDI S1 AKUNTANSI**

2020

HALAMAN PENGESAHAN PEMBIMBING

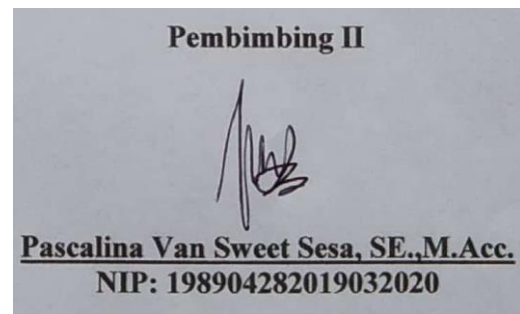
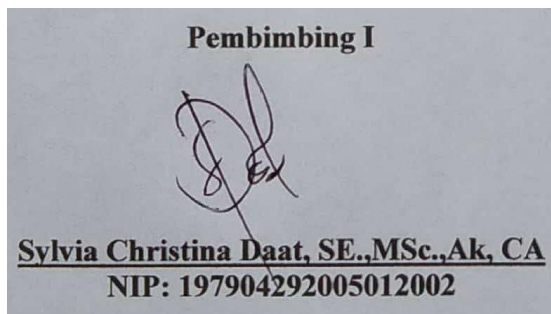
JUDUL : PENGARUH STRUKTUR MODAL, LIKUIDITAS,
PERTUMBUHAN LABA, DAN UKURAN PERUSAHAAN PADA
KUALITAS LABA
(Studi Empiris pada Perusahaan Manufaktur yang Terdaftar di Bursa
Efek Indonesia Tahun 2014-2019)

NAMA : ANGRANI PALLUNAN

NIM : 20160411034020

Menyetujui, 24 Agustus 2020

TIM PEMBIMBING



HALAMAN PENGESAHAN SKRIPSI

JUDUL : PENGARUH STRUKTUR MODAL, LIKUIDITAS,
PERTUMBUHAN LABA, DAN UKURAN PERUSAHAAN PADA
KUALITAS LABA

(Studi Empiris pada Perusahaan Manufaktur yang Terdaftar di Bursa
Efek Indonesia Tahun 2014-2019)

NAMA : ANGRIANI PALLUNAN


NIM : 20160411034020

MENYETUJUI TIM PENGUJI

- | | |
|---|--------------------|
| 1. Sylvia Christina Daat, SE., M.Sc., Ak., CA
NIP. 19790429 200501 2 002 | Ketua (.....) |
| 2. Pascalina Van Sweet Sesa, SE., M.Acc.
NIP. 19890428 201903 2 020 | Sekretaris (.....) |
| 3. Hastutie N. Andriati, SE., M.Si
NIP. 19731128 200812 2 002 | Anggota (.....) |
| 4. Cornelia D. Matani, SE., M.Mgt (Acc)
NIP. 19861231 201803 2 001 | Anggota (.....) |
| 5. Novalia Herlina Bleskadit, SE., M.Acc., Ak
NIP. 19891108 201903 2 014 | Anggota (.....) |

Telah diujikan pada tanggal:

Ketua Program Studi Akuntansi
Fakultas Ekonomi dan Bisnis
Universitas Cenderawasih


Dr. Syaikhul Falah., SE., M.Si
NIP. 1976021 220011 2 004

SURAT PERNYATAAN

Yang bertandatangan di bawah ini:

Nama : Angriani Pallunan
NIM : 20160411034020
Fakultas : Ekonomi dan Bisnis
Jurusan : Akuntansi

Dengan ini menyatakan bahwa skripsi yang saya susun dengan judul:

**PENGARUH STRUKTUR MODAL, LIKUIDITAS, PERTUMBUHAN LABA,
DAN UKURAN PERUSAHAAN PADA KUALITAS LABA
(Studi Empiris pada Perusahaan Manufaktur yang Terdaftar di Bursa Efek
Indonesia Tahun 2014-2019)**

Merupakan hasil karya saya sendiri dan bukan plagiat dari jurnal penelitian orang lain. Apabila di kemudian hari pernyataan saya tidak benar, maka saya bersedia menerima sanksi akademis yang berlaku (dicabut predikat kelulusan dan gelar sarjananya). Demikian pernyataan ini saya buat dengan sebenarnya, untuk dapat dipergunakan bilamana diperlukan.

Jayapura, 13 Agustus 2020

Pembuat Pernyataan




Angriani Pallunan
NIM. 20160411034020

RIWAYAT HIDUP

Identitas Pribadi

Nama Lengkap : Angriani Pallunan
Tempat, Tanggal Lahir : Lapandan, 30 Januari 1998
Status Pernikahan : Belum Menikah
Alamat : Jln. Ketahanan Pangan, Kolam Kangkung Yoka
Nomor Ponsel : 081361941291
Email : anggriani_pallunan@yahoo.com

Riwayat Pendidikan

2004 – 2010 : SDN 234 Inpres Lapandan
2010 – 2013 : SMP Negeri 1 Sendawar
2013 – 2016 : SMK Negeri 1 Polewali

MOTTO

“Takut akan Tuhan adalah permulaan pengetahuan, tetapi orang bodoh menghina hikmat dan didikan”. (Amsal 1;7)

“Karena bagiku hidup adalah Kristus dan mati adalah keuntungan”. (Filipi 1;21)

**“Kuatkan dan teguhkanlah hatimu, janganlah takut dan jangan gemetar karena mereka, sebab Tuhan, Allahmu, Dialah yang berjalan menyertai engkau; Ia tidak akan membiarkan engkau dan tidak akan meninggalkan engkau”.
(Ulangan 31;6)**

“Kalau anda berani, anda akan mencapai yang besar. Dan kalau anda sabar, anda akan mencapai yang tadinya tidak mungkin”

-Mario Teguh-

**PENGARUH STRUKTUR MODAL, LIKUIDITAS, PERTUMBUHAN LABA,
DAN UKURAN PERUSAHAAN PADA KUALITAS LABA**

(Studi Empiris pada Perusahaan Manufaktur yang Terdaftar di Bursa Efek Indonesia
Tahun 2014-2019)

ANGRIANI PALLUNAN

**Universitas Cenderawasih
Jayapura**

anggriani_pallunan@yahoo.com

ABSTRAK

Penelitian ini bertujuan untuk menguji dan menganalisis secara empiris adanya pengaruh struktur modal, likuiditas, pertumbuhan laba, dan ukuran perusahaan pada kualitas laba studi empiris pada perusahaan manufaktur yang terdaftar di Bursa Efek Indonesia tahun 2014 sampai 2019, dan menggunakan pendekatan kuantitatif.

Data laporan keuangan diperoleh melalui akses ke www.idx.co.id dan www.idxfinancial.com. Jumlah sampel yang digunakan dalam penelitian ini sebanyak 169 perusahaan, pengambilan sampel menggunakan teknik *purposive sampling* sehingga didapatkan 57 perusahaan dengan pengamatan selama 6 tahun, dan didapatkan jumlah sampel sebanyak 342, terdapat 97 data outlier yang harus dikeluarkan, maka data yang diolah sebanyak 245 data. Teknik analisa yang digunakan dalam penelitian ini adalah regresi berganda agar dapat memperoleh gambaran yang menyeluruh mengenai hubungan antara variabel yang satu dengan variabel yang lain.

Penelitian ini menggunakan α sebesar 5%. Berdasarkan hasil penelitian ini, struktur modal berpengaruh signifikan terhadap kualitas laba dengan nilai signifikansi sebesar 0,047. Sedangkan likuiditas, pertumbuhan laba dan ukuran perusahaan tidak berpengaruh signifikan terhadap kualitas laba dengan nilai signifikansi masing-masing sebesar 0,809, 0,671 dan 0,491, jika secara simultan maka struktur modal, likuiditas, pertumbuhan laba dan ukuran perusahaan memiliki pengaruh pada kualitas laba. Hasil penelitian ini menunjukkan bahwa struktur modal, likuiditas, pertumbuhan laba dan ukuran perusahaan hanya mampu menjelaskan kualitas laba sebesar 23%.

Kata Kunci : Struktur modal, likuiditas, pertumbuhan laba, ukuran perusahaan dan kualitas laba

**EFFECT OF CAPITAL STRUCTURE, LIQUIDITY, INCOME GROWTH,
AND COMPANY SIZE ON INCOME QUALITY**

(Empirical Study on Manufacturing Companies Listed on the Indonesia Stock
Exchange 2014-2019)

ANGRIANI PALLUNAN

**Cenderawasih University
Jayapura**

anggriani_pallunan@yahoo.com

ABSTRACT

This study aims to test and empirically analyze the influence of capital structure, liquidity, profit growth, and company size on earnings quality. Empirical studies of manufacturing companies listed on the Indonesia Stock Exchange from 2014 to 2019, and use a quantitative approach.

Financial report data is obtained through access to www.idx.co.id and www.idxfinancial.com. The number of samples used in this study were 169 companies, sampling using purposive sampling technique so that 57 observation companies were obtained for 6 years, and obtained a total sample of 342, there were 97 outlier data that had to be excluded, then the processed data were 245 data. The analysis technique used in this research is multiple regression in order to obtain a comprehensive picture of the relationship between one variable and another.

This study uses α of 5%. Based on the research results, capital structure has a significant effect on earnings quality with a significance value of 0.047. Meanwhile, liquidity, earnings growth and firm size do not have a significant effect on earnings quality with a significance value of 0.809, 0.671 and 0.491, respectively, if simultaneously the capital structure, liquidity, profit growth and company size have an influence on earnings quality. The results showed that the capital structure, liquidity, profit growth and company size were only able to explain earnings quality by 23%.

Keywords: Capital structure, liquidity, profit growth, company size and earnings quality

KATA PENGANTAR

Segala Puji dan syukur penulis panjatkan kehadiran Tuhan Yang Maha Kuasa untuk segala Berkah dan Penyertaan-Nya sehingga penulis dapat menyelesaikan penulisan proposal skripsi ini dengan Judul **“PENGARUH STRUKTUR MODAL, LIKUIDITAS, PERTUMBUHAN LABA, DAN UKURAN PERUSAHAAN PADA KUALITAS LABA”** sebagai salah satu syarat akademis guna memperoleh gelar sarjana ekonomi Jurusan Akuntansi pada Fakultas Ekonomi dan Bisnis Universitas Cenderawasih.

Penulis menyadari bahwa dalam penulisan proposal skripsi ini banyak pihak yang telah membantu penulis. Oleh sebab itu, ucapan syukur penulis haturkan atas anugerah kelancaran dan kemudahan dari Tuhan Yang Maha Kuasa yang telah memberikan anugerah itu kepada penulis. Selain itu, keberhasilan dalam penyelesaian proposal skripsi ini tidak terlepas dari dukungan dan bantuan dari beberapa pihak. Oleh karena itu, dengan tulus penulis mengucapkan terima kasih kepada :

1. Bapak Dr. Ir. Apolo Safonpo, S.T., M.T, selaku Rektor Universitas Cenderawasih yang telah memberikan kesempatan pada penulis mengikuti pendidikan di Universitas Cenderawasih.
2. Bapak Dr. Mesack Iek, SE.,M.Si selaku Dekan Fakultas Ekonomi dan Bisnis Universitas Cenderawasih yang telah memberikan kesempatan pada penulis mengikuti pendidikan di Fakultas Ekonomi dan Bisnis.
3. Bapak Dr. Syaikhul Falah, SE.,M.Si, Ak selaku Ketua Program Studi Fakultas Ekonomi dan Bisnis Universitas Cenderawasih dan Dosen Wali.

4. Ibu Sylvia Christina Daat, SE.,M.Sc.,Ak, CA selaku Ketua Jurusan Akuntansi sekaligus Dosen Konsentrasi Keuangan dan Dosen Pembimbing I yang telah memberikan waktu dan bimbingannya dalam penyusunan proposal skripsi ini.
5. Ibu Mariolin Ance Sanggenafa, S.E.,M.SA.,Ak selaku Sekretaris Jurusan Akuntansi Fakultas Ekonomi dan Bisnis Universitas Cenderawasih.
6. Ibu Pascalina Van Sweet Sesa, SE.,M. Acc. selaku Dosen Pembimbing II yang telah memberikan arahan, dorongan, semangat dan bimbingan kepada penulis selama proses penyusunan proposal skripsi ini dan selama masa studi.
7. Bapak/Ibu Dosen dan Karyawan Fakultas Ekonomi dan Bisnis Universitas Cenderawasih yang telah banyak membantu penulis selama masa studi.
8. Kedua orang tua tercinta, Bapak Anton dan (Almh.) Ibu Ribka M. dan adik tercinta Angelina Pallunan, yang selalu memberi dukungan selama proses kegiatan perkuliahan hingga pada penyusunan skripsi ini.
9. Bapak Markus S.E dan Ibu Yustin Linggi' S.E, yang telah membimbing penulis dan selalu memberikan dukungan selama proses perkuliahan hingga pada penyusunan skripsi ini baik dari segi doa, moril dan materil.
10. Teman-teman seperjuangan, Nuraini Nadya Putri, Dwi Luvira Oktavianingsih, Vhita Jeni Tatipata dan Febigrace D. Rangan yang telah mendukung penulis dan berjuang bersama-sama dari semester awal hingga pada tahap penyusunan proposal skripsi ini.
11. Kakak Ruli Rintho Karoma yang telah memberikan dukungan dan masukan tentang skripsi ini.

12. Teman-teman Akuntansi 2016 yang telah berjuang bersama-sama dari semester awal hingga pada tahap penyusunan proposal skripsi ini.

Penulis menyadari bahwa dalam skripsi ini masih terdapat banyak kekurangan dan jauh dari sempurna. Oleh karena itu, penulis dengan rendah hati mengharapkan kritik dan saran dari pembaca. Semoga skripsi ini dapat bermanfaat baik dari segi pengetahuan, pengalaman serta segala sesuatu yang bersifat positif dan membangun bagi semua pihak yang memerlukannya, terutama bagi penulis sendiri.

Jayapura, 13 Agustus 2020

Penulis

DAFTAR ISI

HALAMAN JUDUL	i
HALAMAN PENGESAHAN PEMBIMBING.....	ii
HALAMAN PENGESAHAN SKRIPSI.....	iii
SURAT PERNYATAAN	iv
RIWAYAT HIDUP	v
MOTTO	vi
ABSTRAK	vii
KATA PENGANTAR.....	ix
DAFTAR ISI.....	xii
DAFTAR TABEL	xvi
DAFTAR GAMBAR.....	xvii
DAFTAR LAMPIRAN.....	xviii
BAB 1 PENDAHULUAN	1
1.1 Latar Belakang	1
1.2 Rumusan Masalah.....	6
1.3 Tujuan Penelitian	6
1.4 Manfaat Penelitian	7
1.5 Sistematika Penulisan	8
BAB II KAJIAN PUSTAKA	9
2.1 LandasanTeori	9
2.1.1 Teori Keagenan.....	9
2.1.2 Struktur Modal.....	10

2.1.3	Likuiditas	11
2.1.4	Pertumbuhan Laba	12
2.1.5	Ukuran Perusahaan	13
2.1.6	Kualitas Laba	13
2.2	Riset Sebelumnya dan Pengembangan Hipotesis	14
2.2.1	Riset Sebelumnya	14
2.2.2	Pengembangan Hipotesis	17
2.2.2.1	Pengaruh Struktur Modal Terhadap Kualitas Laba	17
2.2.2.2	Pengaruh Likuiditas Terhadap Kualitas Laba	19
2.2.2.3	Pengaruh Pertumbuhan Laba Terhadap Kualitas Laba	20
2.2.2.4	Pengaruh Ukuran Perusahaan Terhadap Kualitas Laba	20
2.2.2.5	Pengaruh Struktur Modal, Likuiditas, Pertumbuhan Laba, dan Ukuran Perusahaan Terhadap Kualitas Laba	21
2.3	Model Penelitian	22
BAB III METODE PENELITIAN		23
3.1	Jenis Penelitian	23
3.2	Populasi dan Sampel	23
3.3	Jenis dan Sumber data	24
3.4	Teknik Pengumpulan Data	25
3.5	Definisi Operasional dan Pengukuran Variabel Penelitian	25
3.5.1	Variabel Independen (X)	25
3.5.1.1	Struktur Modal (X1)	26
3.5.1.2	Likuiditas (X2)	26
3.5.1.3	Pertumbuhan Laba (X3)	27

3.5.1.4	Ukuran Perusahaan (X4)	28
3.5.2	Variabel Dependen (Y)	28
3.6	Analisis Data	29
3.6.1	Analisis Statistik Deskriptif	29
3.6.2	Uji Asumsi Klasik	30
3.6.2.1	Uji Normalitas	30
3.6.2.2	Uji Autokorelasi	31
3.6.2.3	Uji Multikolinearitas	32
3.6.2.4	Uji Heterokedastisitas	32
3.6.3	Uji Hipotesis	33
3.6.3.1	Koefisien determinasi (Adjusted R2)	34
3.6.3.2	Uji signifikansi simultan (Uji Statistil F)	35
3.6.3.3	Uji signifikansi parameter individual (Uji Statistik t)	35
BAB IV	HASIL DAN PEMBAHASAN	36
4.1	Gambaran Umum Data Penelitian	36
4.2	Statistik Deskriptif	37
4.3	Hasil Pengujian Asumsi Klasik	39
4.3.1	Hasil Pengujian Normalitas Data	40
4.3.2	Hasil Pengujian Autokorelasi	42
4.3.3	Hasil Pengujian Multikolonieritas	44
4.3.4	Hasil Pengujian Heterokedastisitas	45
4.4	Hasil Analisis Regresi Berganda	46
4.5	Hasil Pengujian Hipotesis	48
4.5.1	Hasil Uji Koefisien Determinasi	48

4.5.2	Hasil Uji Statistik F	49
4.6	Pembahasan Hasil Hipotesis Penelitian	50
4.6.1	Pengaruh Struktur Modal Terhadap Kualitas Laba	51
4.6.2	Pengaruh Likuiditas Terhadap Kualitas Laba	52
4.6.3	Pengaruh Pertumbuhan Laba Terhadap Kualitas Laba	53
4.6.4	Pengaruh Ukuran Perusahaan Terhadap Kualitas Laba	54
4.6.5	Pengaruh Struktur Modal, Likuiditas, Pertumbuhan Laba Dan Ukuran Perusahaan Terhadap Kualitas Laba.....	55
BAB V PENUTUP		56
5.1	Kesimpulan.....	56
5.2	Keterbatasan Penelitian	57
5.3	Saran	58
DAFTAR PUSTAKA.....		59
LAMPIRAN		61

DAFTAR TABEL

Tabel 4.1 Seleksi sampel penelitian	36
Table 4.2 Statistik Deskriptif.....	38
Tabel 4.3 Hasil Uji Kolmogorov-Smirnov	42
Tabel 4.4 Hasil Uji Durbin-Watson.....	43
Tabel 4.5 Hasil Uji Durbin-Watson.....	43
Tabel 4.6 Hasil Uji Multikolonieritas.....	44
Tabel 4.7 Hasil Analisis Regresi Berganda.....	46
Tabel 4.8 Hasil Uji Koefisien Determinasi	48
Tabel 4.9 Hasil Uji Statistik F	50
Tabel 4.10 Hasil Uji Statistik t	51

DAFTAR GAMBAR

Gambar 2.1 Model Penelitian.....	22
Gambar 4.1 Grafik Histogram.....	40
Gambar 4.2 Grafik P-P Plot.....	41
Gambar 4.3 Grafik Scatterplot.....	45

DAFTAR LAMPIRAN

Lampiran 1	Penelitian Terdahulu	62
Lampiran 2	Sampel Perusahaan	65
Lampiran 3	Tabulasi Data	67
Lampiran 4	Hasil Olah Data.....	82
Lampiran 5	Hasil Plagiarism.....	86